



Scheda Stabilimento balneare

| | |
|----------------------------|--|
| Nome stabilimento balneare | MIRAMARE |
| Indirizzo | Viale Italia 111 |
| Città | Follonica (Gr) |
| Contatti | Tel. +390566 40237 – bagnimiramarefollonica@gmail.com |
| Sito web | Non rilevato |

TESTATO DA: [Associazione di Promozione sociale Handy Superabile](#) nell'estate 2023

Nota Bene Le informazioni che seguono si riferiscono alla data di verifica riportata in calce ad ogni scheda. **L'Associazione** non è responsabile di eventuali modifiche significative apportate dalla struttura dopo la visita.

Sommario

| | |
|--|----|
| Scheda Stabilimento balneare | 1 |
| Arrivo alla struttura | 2 |
| Parcheggio privato/pubblico | 2 |
| Percorso dal parcheggio all'ingresso principale | 3 |
| Reception accoglienza | 4 |
| Bar/ristorante | 5 |
| Percorsi interni e servizi comuni | 6 |
| Percorsi interni | 6 |
| Servizi igienici e doccia fruibili dagli ospiti con mobilità ridotta | 6 |
| Locale spogliatoio | 8 |
| Spiaggia | 8 |
| Area giochi per bambini | 9 |
| Piscina | 10 |
| Studi medici/strutture sanitarie | 10 |

Progetto realizzato con il contributo della





Arrivo alla struttura

Parcheggio privato/pubblico

| | |
|-------------------------------------|--|
| Presenza di parcheggio privato | NO |
| Presenza di parcheggio pubblico | SI |
| Tipologia di fondo del parcheggio | ASFALTO |
| Parcheggio pubblico nelle vicinanze | Via Albereta (parallela di Via Roma): 2 parcheggi all'inizio della via, 3 parcheggi angolo ristorante Scalo del Granduca; Via Trieste: 1 parcheggi lato sx; Via Trento 9: 1 parcheggio; Via Fiume: all'inizio 2 parcheggi; Piazza XXV aprile: 2 parcheggi; Piazza XXIV Maggio (mercato coperto) 1 parcheggio e 2 sul retro del mercato coperto (Via Petrini). Viale Carducci-lungomare- 2 posteggi. Via Arno, Via Po' , 4 posteggi, viale Fratti, 2 posteggi. Accanto alla gelateria Pagni ci sono due parcheggi disabili, angolo della piazzetta adiacente. |





Percorso dal parcheggio all'ingresso principale

| | |
|--|--|
| Percorso dal parcheggio all'ingresso | Tramite marciapiedi raccordato con manto stradale a 80 metri. Dal bar si accede alla spiaggia con due scalinate speculari superabili tramite elevatore di tipo aperto con larghezza porta di 90 cm, larghezza 95 cm e profondità 128 cm. Il campanello è posto a 94 cm di altezza da terra |
| Sono presenti indicatori e mappe tattili | NO |
| Larghezza utile porta/varco d'ingresso | superiore a 90 cm |
|  |  |







Reception accoglienza

| | |
|---|---|
| Sistema di prenotazione ombrelloni | <input type="checkbox"/> Via web <input checked="" type="checkbox"/> Via telefono <input checked="" type="checkbox"/> In loco |
| Presenza di personale multilingue | non rilevato |
| Presenza di piantina stabilimento con legenda servizi presenti | NO |
| Presenza di mappa visio-tattile | NO |
| Bacheca/pannelli informativi ad altezza media 130 cm in zona ben illuminata e dimensione caratteri almeno 14 dpi con rapporto contrasto superiore a 4,5:1 | NO |
| Il Personale ha seguito corso di formazione su accoglienza persone con diverse disabilità | NO |






Bar/ristorante

| Tipologia di locale | Bar/ristorante |
|---|--|
| Accesso al locale | tramite tre gradini non superabili con altro accorgimento ma è previsto servizio di colazione e pranzo direttamente in spiaggia |
| Banco del bar | altezza superiore a 100 cm |
| Menù multilingue | non rilevato |
| Menù con caratteri large print | NO |
| Menù in braille | NO |
| Servizio al tavolo per persone con disabilità | SI |
| Disponibilità di alimenti per celiaci | <input type="checkbox"/> pane <input type="checkbox"/> pasta <input type="checkbox"/> biscotti <input type="checkbox"/> gelati <input type="checkbox"/> alimenti pre-confezionati |
|  |  |





Percorsi interni e servizi comuni

Percorsi interni

Indicare se i percorsi di collegamento ingresso-spiaggia sono in piano o con rampe oltre a quelli già descritti

percorsi privi di ostacoli

Servizi igienici e doccia fruibili dagli ospiti con mobilità ridotta

| | |
|---|-----------------|
| Numero servizi igienici accessibili/fruibili dagli ospiti con mobilità ridotta | 1 |
| Accesso al locale | in piano |
| Larghezza utile porta d'ingresso | 80 cm |
| Altezza wc | 50 cm |
| Sedile WC con dente frontale aperto | NO |
| Maniglioni di sostegno | a destra del wc |
| Doccetta flessibile a lato del wc | NO |

Progetto realizzato con il contributo della





| | |
|--|--|
| Spazio libero ai lati del wc | a sinistra 26 cm a destra superiore a 90 cm frontale superiore a 90 cm |
| Campanello elettrico/telefono | SI |
| Lavabo con spazio sottostante per accostamento carrozzina | superiore a 70 cm |
| Altezza da terra bordo inferiore specchio | non sufficiente per la fruizione da persona in carrozzina |
| Fasciatoio per neonati | SI |
|  |  |
| Disponibile doccia accessibile agli ospiti con mobilità ridotta | NO ma sono presenti docce raggiungibili in piano poste su una pedana in legno con piccolo gradino di 2.5 cm. |





Docce all'aperto a filo pavimento

Locale spogliatoio

| | |
|--|----|
| Disponibile spogliatoio accessibile agli ospiti con mobilità ridotta | NO |
|--|----|

Spiaggia

| | |
|---|--|
| Tipologia di spiaggia | sabbia |
| Accesso alla spiaggia | in un primo tratto di circa 150 cm, in lieve salita e poi in piano |
| Passerella per raggiungere gli ombrelloni | SI |
| Tipologia della passerella | in PVC |
| Larghezza della passerella | 100 cm |



Progetto promosso da



Regione Toscana

| | |
|---|--|
|  | |
| <p>Pedana anche amovibile fra passerella e postazione ombrellone per facilitare il passaggio e lo stazionamento con la carrozzina</p> | <p>SI</p> |
| <p>Disponibile sedia anfibia per balneazione persone con mobilità ridotta di proprietà o tramite associazione balneari</p> | <p>NO</p> |
|  |  |

Progetto realizzato con il contributo della



**Presidenza del
Consiglio dei Ministri**
Ministro per la disabilità



Area giochi per bambini

| | |
|---|--|
| Area giochi per bambini | inaccessibile ai bambini con mobilità ridotta per fondo sabbioso |
| Sono presenti giochi per bambini con mobilità ridotta | NO |
| | Area giochi su fondo sabbioso |

Piscina

| | |
|---------------------------------|----|
| La struttura dispone di piscina | NO |
|---------------------------------|----|

Studi medici/strutture sanitarie

| | |
|-------------------------------------|---|
| Ospedali nei pressi della struttura | Ospedale S.Andrea Massa Marittima V.le Risorgimento, 43, 58024 Massa Marittima GR |
| Altre strutture sanitarie | Servizio di Guardia Medica TURISTICA dal 15 Giugno al 9 Settembre 2018 in Viale |



Progetto promosso da



Regione Toscana

| | |
|--|--|
| | Europa (Distretto sanitario) – tel. 0566 59613. |
|--|--|

TESTATO DA: Associazione di Promozione sociale Handy Superabile in estate 2023

Progetto realizzato con il contributo della



**Presidenza del
Consiglio dei Ministri**
Ministro per la disabilità

